

1.1 Pokyny k aplikaci podložek pod prsy MammoPad

Podložky pod prsy MammoPad® jsou jednorázové zdravotnické výrobky. Jsou radiolucenční a neobsahují latex. Pro každého pacienta použijte novou podložku. Podle tohoto postupu zajistíte správnou instalaci podložky.

1. Otevřete sáček s podložkami pod prsy MammoPad, vyjměte jednu podložku a sáček znovu uzavřete.

**Poznámka**

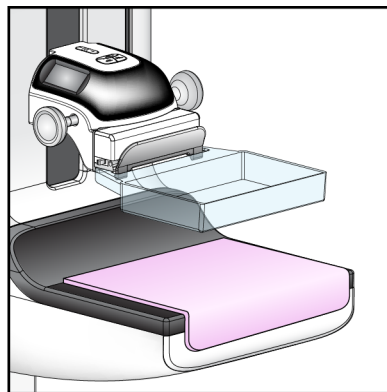
Podložky je třeba skladovat v uzavřeném plastovém sáčku, aby se zabránilo kontaminaci, která by mohla ovlivnit kvalitu snímku. Pokud se nepoužívá, skladujte mimo přímé sluneční světlo a uzavřete sáček.

2. Odlepte z podložky papírovou fólii a zlikvidujte ji.
3. Přiložte lepicí stranu ke snímací plošině podle pokynů uvedených v následující poznámce pro váš typ systému. Podložku nepokládejte na lakované etikety.

**Poznámka**

Selenia® a většina ostatních systémů FFDM – Orientujte zaoblený roh do levé dolní části detektoru. Vyhladte podložku ze zadní strany k přední straně snímací plošiny.

Systémy Dimensions® a GE – orientujte zaoblený roh do pravé dolní strany detektoru. Vyhladte podložku z přední strany k zadní straně snímací plošiny.



Obrázek 1: Podložka MammoPad nainstalovaná na snímací plošině

4. Při všech screeningových zobrazeních nastavte polohu běžným postupem.
5. Po dokončení vyšetření vyjměte podložku ze snímací plošiny a zlikvidujte ji.

**Poznámka**

Pokud byla podložka vystavena kontaktu s krví nebo tělními tekutinami, postupujte podle postupu likvidace biologicky nebezpečných materiálů platného ve vašem zařízení.

Pro pomoc s produktem MammoPad kontaktujte produktovou podporu na čísle 1-877-371-4372.

Zplnomocněný zástupce pro EU:






Hologic BV
 Da Vincilaan 5
 1930 Zaventem
 Belgium
 Tel.: +32 2 711 46 80
 Fax: +32 2 725 20 87



1.2 Symboly

| Symbol | Popis | Standard |
|--|--|--|
| | Pouze pro použití na předpis | FDA 21 CFR 801.109 |
| | Výrobce | ISO 15223-1:2021, reference 5.1.1 |
| | Autorizovaný zástupce v Evropském společenství | ISO 15223-1:2021, reference 5.1.2 |
| | Spotřebujte do data | ISO 15223-1:2021, reference 5.1.4 |
| | Kód šarže | ISO 15223-1:2021, reference 5.1.5 |
| | Katalogové číslo | ISO 15223-1:2021, reference 5.1.6 |
| | Množství | Hologic |
| | Nesterilní | ISO 15223-1:2021, reference 5.2.7 |
| | Nepoužívejte opakovaně | ISO 15223-1:2021, reference 5.4.2 |
| www.hologic.com/package-inserts | Prostudujte si návod k použití | ISO 15223-1:2021, reference 5.4.3 |
| | Označení CE Shoda s evropskými požadavky | Směrnice o zdravotnických prostředcích (EU) 2017/745 |

| Symbol | Popis | Standard |
|---|---------------------------------------|-----------------------------------|
|  | Does not contain natural rubber latex | N/A |
|  | Recyclable symbol | Unicode, Reference U+267C |
|  | Medical Device | ISO 15223-1:2021, Reference 5.7.7 |

© 2023 Hologic, Inc. Všechna práva vyhrazena. Hologic a MammoPad jsou ochrannými známkami a/nebo registrovanými ochrannými známkami společnosti Hologic Inc. a/nebo jejích dceřiných společností v USA a dalších zemích. Tento výrobek je chráněn jedním nebo více patenty nebo patentovými přihláškami v USA. Podrobnosti naleznete na www.hologic.com/patent-information.