

Aptima Assay Fluids Kit (Panther™ System)

In vitro diagnostikaks.

Sihtotstarve

Aptima analüüsivedelike komplekt on mõeldud kasutamiseks süsteemil Panther System.

Kaasasolevad materjalid

Aptima analüüsivedelike komplekt (kat. nr 303014)

(Pärast tarnet hoiustada temperatuuril 15 °C kuni 30 °C)

| Sümbol | Komponent | Kogus |
|--------|---|------------|
| W | Aptima pesulahus <i>10 mM HEPES-puhverlahus, mis sisaldab vähem kui 2% säilitusaineid.</i> | 1 × 2,9 l |
| O | Aptima õlireaktiiv <i>Silikooniõli.</i> | 1 × 260 ml |
| DF | Aptima desaktiveerimisvedeliku puhver <i>800 mM bikarbonaadi puhverlahust.</i> | 1 × 1,4 l |

Hoiatused ja ettevaatusabinõud

- A. Järgige tavapäraseid laboritavasid.
- B. Professionaalseks kasutamiseks.
- C. Vältige Aptima analüüsivedelike saastumist mikroobide ja ribonukleasiga.

Säilitamis- ja käitlemisnõuded

- A. Säilitage avamata Aptima analüüsivedelikke temperatuuril 15 °C kuni 30 °C.
- B. Pärast avamist on Aptima analüüsivedelikud stabiilsed 60 päeva.
- C. Ärge kasutage pärast aegumiskuupäeva.
- D. Mõni selle komplekti reaktiiv on märgistatud riski ja ohutuse sümbolitega.

Märkus. Vaadake ohutuselast teavet saidil www.hologicsds.com olevast jaotisest Safety Data Sheet (Ohutuskaart).

USA ohutusteave



Desaktiveerimisvedeliku puhver

NAATRIUMHÜDROKSIID 1–5%

HOIATUS

H315 – Põhjustab nahaärritust

H319 – Põhjustab tugevat silmade ärritust




P264 – Pärast käitlemist pesta hoolikalt nägu, käsi ja muid ainega kokku puutunud nahapiirkondi

P280 – Kanda kaitsekindaid/kaitserõivastust/kaitseprille/kaitsemaski

P305 + P351 + P338 – SILMA SATTUMISE KORRAL: loputada mitme minuti jooksul ettevaatlikult veega. Eemaldada kontaktläätsed, kui neid kasutatakse ja kui neid on kerge eemaldada. Loputada veel kord

P337 + P313 – Kui silmade ärritus ei möödu: pööruda arsti poole.

P302 + P352 – NAHALE SATTUMISE KORRAL: pesta rohke vee ja seebiga

| | |
|--|--|
| | <p>P332 + P313 – Nahaärrituse korral: pöörduda arsti poole P362 – Võtta saastunud rõivad seljast ja pesta enne korduskasutust</p> |
|  | <p>Aptima õli POLÜDIMETÜÜLSILOKSAAN 95–100% HOIATUS H315 – Põhjustab nahaärritust H319 – Põhjustab tugevat silmade ärritust P264 – Pärast käitlemist pesta hoolega nägu, käsi ja muid ainega kokku puutunud nahapiirkondi P280 – Kanda kaitsekindaid/kaitserõivastust/kaitseprille/kaitsemaski P305 + P351 + P338 – SILMA SATTUMISE KORRAL: loputada mitme minuti jooksul ettevaatlikult veega. Eemaldada kontaktläätsed, kui neid kasutatakse ja kui neid on kerge eemaldada. Loputada veel kord P337 + P313 – Kui silmade ärritus ei möödu: pöörduda arsti poole. P302 + P352 – NAHALE SATTUMISE KORRAL: pesta rohke vee ja seebiga P332 + P313 – Nahaärrituse korral: pöörduda arsti poole P362 – Võtta saastunud rõivad seljast ja pesta enne korduskasutust</p> |
| EL-i ohutusteave | |
|  | <p>Desaktiveerimisvedeliku puhver NAATRIUMHÜDROKSIID 1–5% <i>Naatriumhüpoklorit < 1%</i> HOIATUS H315 – Põhjustab nahaärritust H319 – Põhjustab tugevat silmade ärritust</p> |
|  | <p>Aptima õli POLÜDIMETÜÜLSILOKSAAN 100% HOIATUS H315 – Põhjustab nahaärritust H319 – Põhjustab tugevat silmade ärritust</p> |

Protseduur

Vahetage pudelid universaalsete vedelike sahtlis, kui süsteem märku annab. Tutvuge süsteemi *Panther System kasutusjuhendiga*.



Hologic, Inc.
10210 Genetic Center Drive
San Diego, CA 92121 USA

Hologic BVBA
Da Vincilaan 5
1930 Zaventem
Belgium

Klienditugi: +1 800 442 9892
customersupport@hologic.com

Tehniline tugi: +1 888 484 4747
molecularsupport@hologic.com

Rohkem kontaktandmeid leiate aadressil www.hologic.com.

Hologic, Aptima ja Panther on ettevõtte Hologic, Inc. ja/või selle tütarettevõtete kaubamärgid ja/või registreeritud kaubamärgid Ameerika Ühendriikides ja/või teistes riikides. Kõik muud kaubamärgid, mis võivad sellel pakendi infolehel esineda, kuuluvad nende vastavatele omanikele.

Toode võib olla ühe või enama USA patendi kaitse all, mis on välja toodud veebisaidil www.hologic.com/patents.

©2001–2020 Hologic, Inc. Kõik õigused kaitstud.

502181ET Rev. 005
2020-10